



PIECE TO PEACES

人生のラストピースを  
見つける時間をお手伝い

社会福祉法人厚生会

特別養護老人ホーム 川口シニアセンター

特別養護老人ホーム 第二川口シニアセンター



Last Piece

人生のラストピースを見つける時間をお手伝いしたいと思います。

年を重ねると、ご本人、そしてご家族も、これまでの暮らしを想い、これからの時間をどう過ごしたらいいのか、迷う場面が多くなります。

これまでの暮らしも、これからの暮らしも十人十色。

特別養護老人ホームでお過ごしになる、お一人おひとりの“これから”の時間に寄り添いたいと思います。



こんなときは、  
ぜひ、川ロシニアセンターに  
ご相談ください。



- ・ 自宅での介助が難しくなったとき…
- ・ 介護サービスを知りたくなったとき…
- ・ 施設の生活を知りたいと興味をもたれたとき…
- ・ 実の親だけでなく、義理の親の介護も必要で大変
- ・ 高齢の兄弟姉妹の事が心配だ…
- ・ 年を重ね先行きに不安や心配を感じたとき…

私たち社会福祉法人が運営する特別養護老人ホームでは、個室タイプと4人部屋タイプのお部屋をご用意しています。入居を希望されるご本人のご要望、身心状況、経済状態にあわせてお選びいただきます。まずは生活相談員までお問い合わせください。



## ご入居までの流れ

- Step 1 入居相談・申し込み**  
生活相談員にお電話またはご来所にて、入居を希望される方の状況を簡単にご相談ください。  
お電話でお問い合わせいただければ申込書類やパンフレットを一緒にご郵送致します。
- Step 2 面談**  
お申込み書類が揃い次第、ご本人のもと（自宅・施設・病院）へ生活相談員がお伺いし、心身の状態や病気に関する  
ことなどをお聞きし、個別状況調査票を作成します。
- Step 3 入居検討委員会**  
申込書類と個別状況調査票をもとに、ご本人の状況・ご家族の状況等総合的に判断し、入居検討委員会にて入居の  
優先順位を協議致します。
- Step 4 入居優先順位のご連絡**  
入居検討委員会にて決定された入居順位より、入居予定が近づいてきましたら、施設よりご連絡させていただきます。  
入居日に関してはご家族と相談の上決めさせていただきます。
- Step 5 ご入居**  
ご入居にあわせ、ご契約をいただき、当センターにおける生活上の重要事項についてご説明をいたします。

## 部屋タイプ別 概要

特別養護老人ホーム

## ホームへのご入居

個室タイプサービス概要 **ユニット型 個室ケア**

全室個室 8 名から 10 名のご入居者が、家庭的雰囲気の中で  
共同生活を送れるよう生活支援サービスを提供

**ご利用可能な方**

原則、要介護 3～5 の介護認定を受けている方<sup>\*1</sup>

4 人部屋タイプサービス概要 **多床室（4 人部屋など）ケア**

全室 4 人部屋からなるフロアにて生活支援サービスを提供

**ご利用可能な方**

- ・ 原則、要介護 3～5 の介護認定を受けている方<sup>\*1</sup>  
（川口シニアセンターのみ、介護保険認定を川口市から受けている方が  
対象となります）

短期入所 生活介護

## ショート・ステイ

## サービス概要

1 泊から利用できる短期入所生活支援サービスを提供

**ご利用可能な方**

要支援 1・2、要介護 1～5 の介護認定を受けている方

<sup>\*1</sup> 要介護 1～2 の認定を受けている方でも特例入所の要件に当てはまる方については、入所対象となります。詳しくは、相談員までお尋ねください。

**\*\*\*入居基準 次のすべての要件を満たす方がご入居できます。**

- ・要介護認定が要介護 3 以上の方（ただし、特別な理由がある場合を除く）
- ・在宅での介護が困難な方・急性疾患による治療の必要がない方
- ・健康状態が安定している方（持病をお持ちの場合でも、身体状況が安定されている方）
- ・入居判定基準に基づく入居検討委員会により入居決定した方

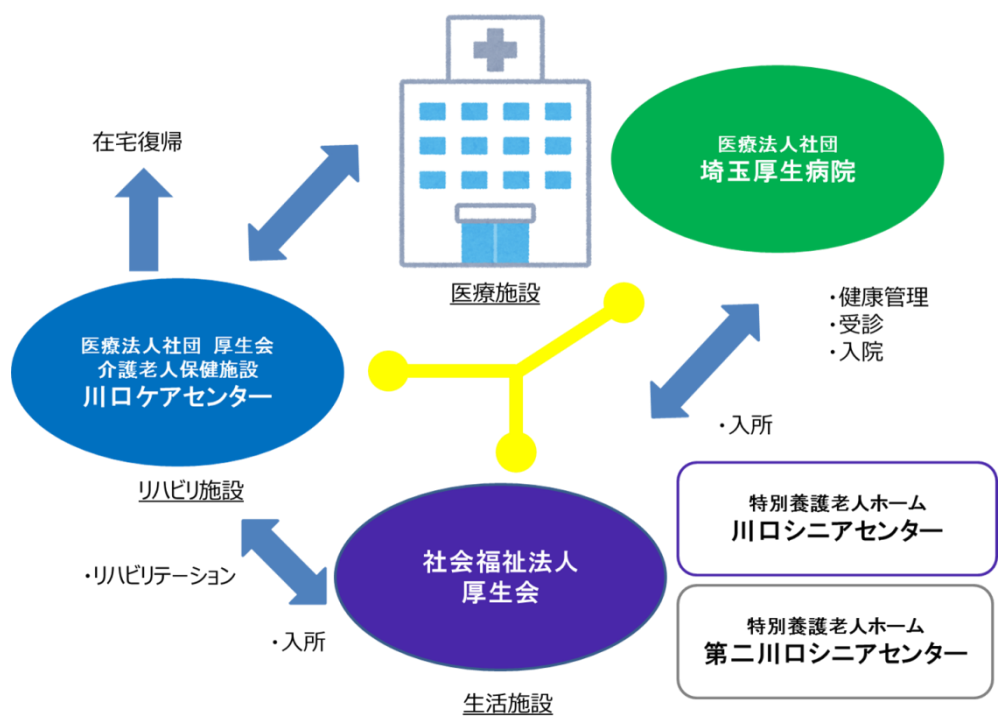
# 1 医療と介護の一体的提供

社会福祉法人厚生会は、長年、地元の方々の「かかりつけ医」として親しまれてきた埼玉厚生病院を法人母体とし、医療も包括的に提供できる医療・介護の法人グループです。

地域の方々に高齢期を安心して過ごしていただくための介護保険施設として、リハビリ施設（老人保健施設川口ケアセンター）と生活施設（特別養護老人ホーム川口シニアセンターおよび第二川口シニアセンター）を、自然豊かな新井宿地域で運営しています。

私たちの強みは、病院と介護保険施設が一体となり、ご利用者の健康状況について常に連携できる体制があること。医療的ケアが必要なご利用者も安心して生活できる環境づくりに力を注いでいます。また、ご利用者の医療受診<sup>\*1</sup>は、施設職員の付き添いにて行われますので、ご家族の負担は少ないと言えます。

<sup>\*1</sup> 埼玉厚生病院の受診時に限ります。

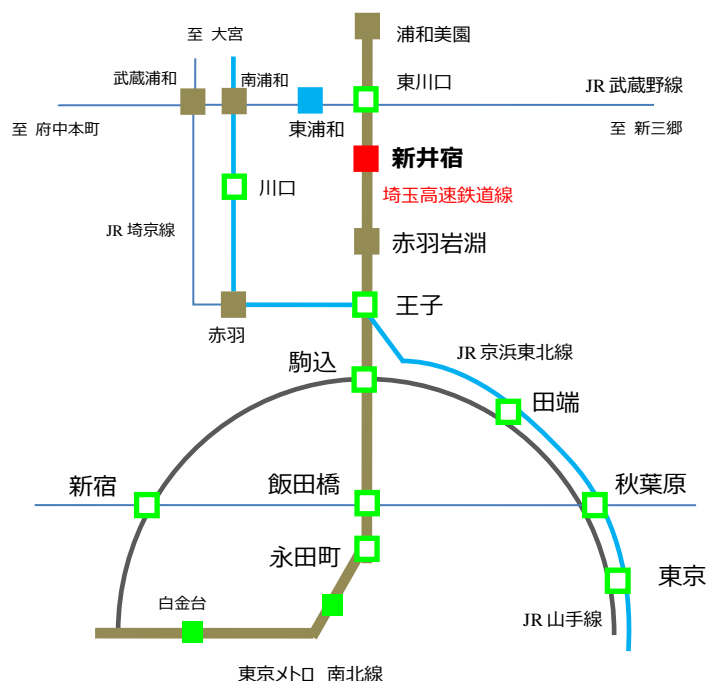


## 2 アクセスのよさ

当ホームは、東京都から荒川を渡ってすぐの埼玉県川口市にあります。

川口市は、東京都のベッドタウン。

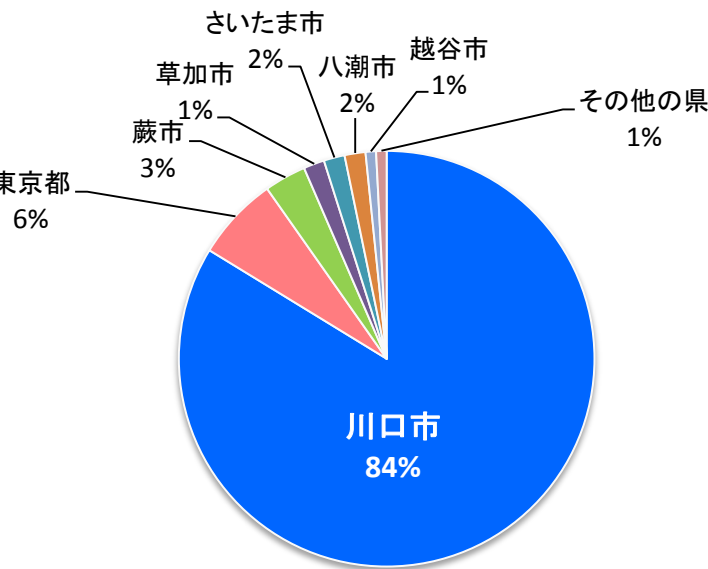
東京メトロ南北線王子駅から新井宿駅までは地下鉄で 18 分と東京都からの交通アクセスもよい立地条件にあります。



## 3 多彩なアクティビティー

特別養護老人ホームは、ご入居者の生活の場であり、新しいお住まいです。ともに暮らすご入居者と、楽しく過ごしていただけるよう、敬老会、シニア祭などの年間行事に加え、生け花、散歩、学習、カラオケ、折り紙などの多彩なクラブ活動を実施しています。また、花見や近隣レストランでの外食など外出レクリエーションも行っています。

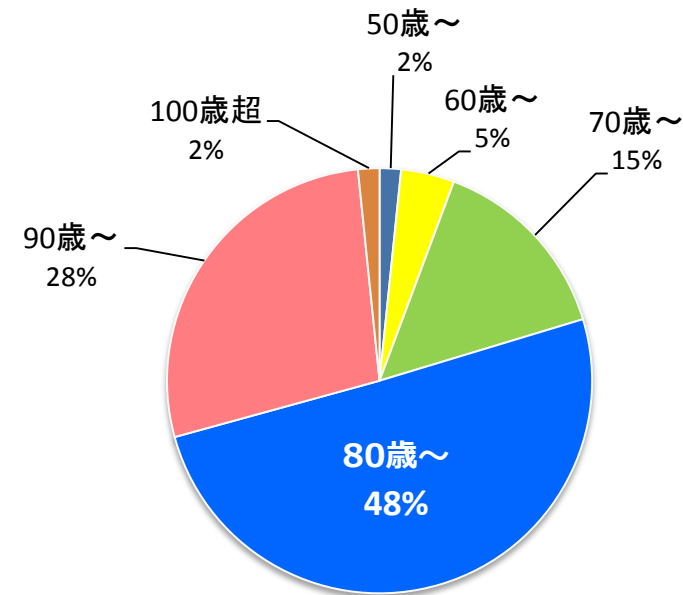




ご入居者の出身地

埼玉県  
川口市 8 割

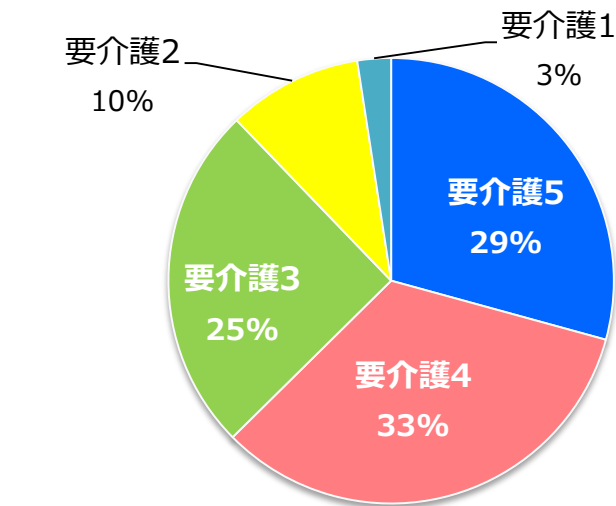
川口市内には 27 施設もの特別養護老人ホームがあり、特別養護老人ホームの待機者数が多い東京都などからのお申し込みも増えています。



ご入居者の平均年齢

80 歳代が約 5 割

現在の日本の健康寿命は、男性 70.42 歳 女性 73.62 歳です。健康寿命を超えた年齢から、徐々に日常生活で他者の支援を受ける方が多くなります。さらに、80 歳を超えると、ご自宅での生活自体が難しくなるケースが増える傾向があります。



ご入居者の平均要介護度

要介護 4 以上 6 割

2015（平成 27）年より介護保険法の改正をうけ、ご入居に際し、要介護状態区分 要介護 3 以上の方であることが必要となりました。そのため、施設ご入居者の平均要介護度も重くなる傾向があります。当施設にご入居されている方の平均要介護度は 3.8 です。

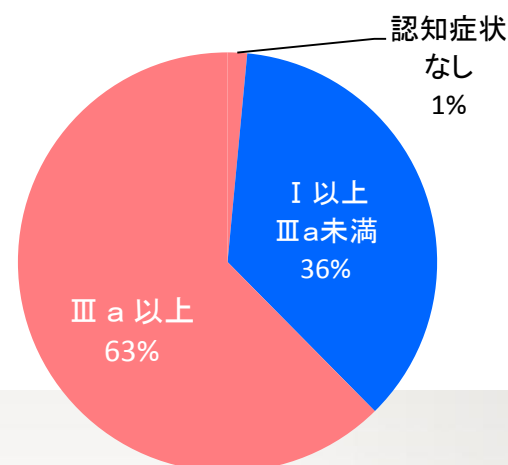


### ご入居者の認知症レベル（認知症高齢者の日常生活自立度）

**Ⅲa 以上 63%<sup>\*1</sup>**

Ⅲa とは、認知症のため「日常生活に支障を来すような症状・行動や意思疎通の困難が見られ、介護を必要とする」状態にあることを意味します。認知症もあることで、ご自宅での生活が難しくなった方が多くご入居されています。

<sup>\*1</sup> 川口シニアセンター単独での集計



### ご入居者の歩行状態

**車椅子比率 86%**

ご自宅での生活が困難になる理由のひとつに「車椅子を使用した生活になる」ことが挙げられます。初めて施設見学されたかたは、車椅子を利用されているご入居者の多さに驚くと思います。

杖やシルバーカーを利用しながら歩行できるご入居者は、全体の1割程度です。

**経管栄養（胃ろう）比率 17%<sup>\*2</sup>**

要介護4～5のご入居者の5割以上は、なんらかの食事介助を必要としています。

胃ろうという方法を選ぶことで、誤嚥性肺炎のリスクが減り、ご本人のQOL（生活の質）も改善されたケースもあります。

<sup>\*2</sup> 川口シニアセンター単独での集計

**平均利用年数 3.09 年<sup>\*3</sup>**

ご入居者のなかには、施設オープン当初から10年以上も入居されているかたもいらっしゃいます。本施設の平均利用年数は、ほぼ全国平均並みとなっています。

<sup>\*3</sup> 川口シニアセンター単独での集計

## 組織

## 事業主体：社会福祉法人 厚生会

特別養護老人ホーム 川口シニアセンター	
開設年月日	平成 17 年 12 月 1 日
変更年月日	平成 22 年 11 月 1 日（西館増床開設）
所在地	〒333-0833 埼玉県川口市西新井宿 1216-6
電話番号	048-291-2120（代）
F A X 番号	048-291-2160
延床面積	6,041.92 ㎡（東館・西館合計）
定員	定員 133 名 ・介護老人福祉施設 106 名（ユニット型個室 106 室：東館 66 室／西館 40 室） ・短期入所生活介護（ショート・ステイ）7 名（東館 1 階 ユニット型個室 7 室） ・地域密着型介護老人福祉施設入所者生活介護 20 名 （西館 1 階 多床室 6 室 内訳：4 人部屋×4 室／2 人部屋×2 室）
特別養護老人ホーム 第二川口シニアセンター	
開設年月日	平成 28 年 4 月 1 日
所在地	〒333-0833 埼玉県川口市西新井宿 1193-1
電話番号	048-299-5292（代）
F A X 番号	048-299-5492
延床面積	6,307.01 ㎡
定員	定員 120 名 ・介護老人福祉施設 80 名（ユニット型個室 80 室） ・介護老人福祉施設 40 名（多床室 10 室 4 人部屋×10 室）

協力機関	
協力病院	医療法人社団厚生会 埼玉厚生病院 所在地：〒333-0013 埼玉県川口市南鳩ヶ谷 6-5-5 電話番号：048-281-7611 FAX 番号：048-281-7839
協力施設	医療法人社団厚生会 介護老人保健施設 川口ケアセンター 所在地：〒333-0833 埼玉県川口市西新井宿 1271-1 電話番号：048-291-3370 FAX 番号：048-291-3368
協力機関	医療法人大谷会 大谷歯科医院 所在地：〒334-0004 埼玉県川口市辻 722-11 電話番号：048-285-6900



## 電車&amp;バスでお越しの場合

**地下鉄** 東京メトロ 南北線直通 **埼玉高速鉄道** 「<sup>あら いじゅく</sup>新井宿駅」から

\*バス 国際興業バス「<sup>いしがみしも</sup>石神下」停留所 下車 徒歩 3 分

[ 東浦 82 ] 木曽呂經由東浦和駅ゆき

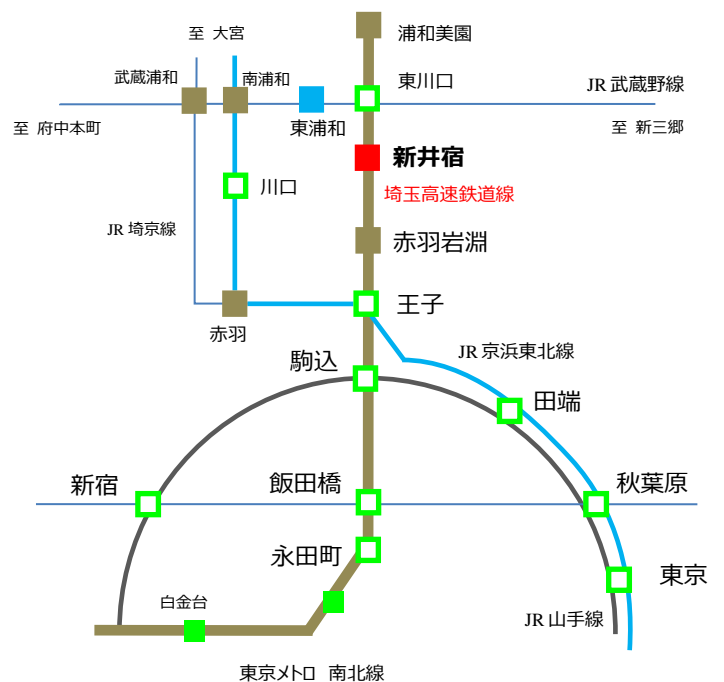
[ 川口 05 ] 医療センター經由 戸塚・安行循環【みんななかまバス】(時計まわり行き)

\*徒歩 15 分

**電車** JR 武蔵野線 「**東浦和駅**」から

\*バス 国際興業バス「<sup>いしがみしも</sup>石神下」停留所 下車 徒歩 3 分

[ 東浦 82 ] 木曽呂經由新井宿駅ゆき



## お車でお越しの場合

## 東京外環自動車道

・<sup>びじょぎ</sup>練馬美女木方面から

川口西インターより 5 分

国道 298 号 石神南交差点にて右折

さいたま鳩ヶ谷 105 号線 1 つめの信号スギ右折

・三郷草加方面から

川口東インターより 5 分

国道 298 号 石神南交差点にて左折

さいたま鳩ヶ谷 105 号線 1 つめの信号スギ右折

\* 川口シニアセンターと第二川口シニアセンターの  
ふたつの施設は徒歩 3 分ほどの距離にあります。



社会福祉法人 厚生会

? お問い合わせ

受付時間：9時から17時まで 年中無休

特別養護老人ホーム 川口シニアセンター 生活相談室

〒333-0833 埼玉県川口市西新井宿 1216-6



**048-291-2120**

特別養護老人ホーム 第二川口シニアセンター 生活相談室

〒333-0833 埼玉県川口市西新井宿 1193-1



**048-299-5292**



info@kousei-sws.or.jp

URL

<http://www.kousei-sws.or.jp>

